

善意の紹介

●株式会社トリエル(富岡市)
次亜塩素酸水を2,000ℓ寄付
されました。



茂原町長(右)に次亜塩素酸水を手渡す武藤博俊社長(右から2人目)と細谷裕之部長(同3人目)

●一般社団法人富岡青年会議所
(富岡市)
マスク2,000枚を寄付
されました。



茂原町長にマスクを手渡す下山勇志理事長(右)

●株式会社親広産業(高崎市)
マスク1,000枚を寄付
されました。



茂原町長にマスクを手渡す岡田広行社長(右から2人目)と鈴木伸彦取締役(右)

●株式会社アスカ(高崎市)
マスク10,000枚を寄付
されました。



茂原町長にマスクを手渡す加藤秀明会長(右)

●有限会社西毛リースキン(福島)
強アルカリイオン電解水を
180ℓ寄付されました。



茂原町長に強アルカリイオン電解水を手渡す富田昭仁社長(左)

善意に深く感謝し、
広く皆さんにお知らせします



友だちの友だちは♡友だち

ハルビンの善意のマスクが
チェルタルドへ

町と友好交流を続けている中国・ハルビン市教育局からイタリア・チェルタルド市にマスク6,000枚が贈られました。

町は3月中旬に姉妹都市のチェルタルド市から高齢者施設などで使用するマスクが不足しているという連絡を受けましたが、日本は新型コロナウイルス感染拡大の最中でした。そこで、昨年3市町の友好交流の促進について覚書を結んだハルビン市に相談したところ、早く寄付を決定、送付していただきました。



チェルタルド市に届いたマスク

手作りの
「甘楽マスク」はいかが？

道の駅甘楽で販売中！

甘楽ふるさと館職員が心を込めて作った「甘楽マスク」が道の駅甘楽で販売されています。織田木瓜入りのマスクは、ピンク、緑、白の3色で1枚各300円(税込み)です。



■問合せ先 道の駅甘楽 ☎74-5445

環境保健協会からのお知らせ

ごみ分別のご協力 ありがとうございます



現在、町では、ごみや資源の分別方法として、ごみは「燃やせるごみ」と「燃やせないごみ」に、資源ごみは、古紙類、缶類、びん類、ペットボトル、プラスチック製容器包装類に分けて収集しているほか、蛍光灯・電球、乾電池、剪定枝や廃食用油の回収も行っています。

しかし、正しく分別されていないごみが収集所に捨てられていることもしばしばあります。より良い環境づくりのため、甘楽町のルールに従った分別にご協力をお願いします。



■ 分別間違いの例 ※正しい分別方法は6～9ページをご覧ください

プラマークのついていない
プラスチックが混入



燃えないごみに
びん・缶が混入



ペットボトルの
キャップ・ラベルが
ついたまま



正しく分別されて
いないと回収して
もらえないよ



新型コロナウイルス感染症対策

外出自粛などの影響により、家庭から排出されるごみの量が増加しています。町では、5月に全世帯に可燃用指定ごみ袋を配布しましたので、ご利用ください。また、感染症対策のため、次のことを心掛けましょう。

- マスクなどのごみに直接触れない
- ごみ袋はしっかりしばって封をする
- ごみを捨てた後は、石けんを使って流水で手をよく洗う



使ったマスクや
ティッシュを入れた
袋の口は、しっかりと
しばってから捨てて
ください

ごみをごみ袋に詰め
すぎるとやぶれる原因
になるので、詰めすぎ
ないようにしましょう



■ 問合せ先 住民課環境係 内線269

不燃ごみ

資源ごみ

剪定枝

電池類

ごみの分別方法



間違えやすい分別についてまとめましたので、正しい分別ができているか確認してみましょう。

甘楽町のごみの出し方が詳しく説明されている冊子版「**ごみ分別の手引き**」は役場窓口にて無料で配布しています。(町ホームページからもご覧いただけます)

また、地区ごとのごみ出しカレンダーも町ホームページに掲載していますので、ご活用ください。



「ごみ分別の手引き」
はこちらから→



不燃ごみ

埋立処理となる **ガラス・陶器類** と、リサイクルできる **金属類** (小型電化製品を含む) の2種類があります。

燃やせないごみ指定袋

大 10枚入	400円
中 10枚入	300円
小 10枚入	150円

半透明赤文字

埋立処理となるごみ(ガラス・陶器類)

- 福島・新屋地区は第1水曜日・第3水曜日
- 小幡・秋畑地区は第2水曜日・第4水曜日



ガラス類

- 窓ガラス、鏡などの板ガラス類
- ガラス細工、ガラス製食器類
- 化粧品のびん、割れたびん類 など

陶磁器類

- 陶器の茶わんや湯飲みなどの食器類
- 植木鉢 ●陶器の花びん など

その他

- 著しくさびていたり、異物が詰まっている缶など(リサイクルできないもの)
- 使い捨てライター(ガス抜きしたもの)

燃やせないごみ指定袋に表示されている **ガラス・陶器類** に○をつけて出してください

金属類(小型電化製品を含む)

- 福島・新屋地区は第1水曜日
- 小幡・秋畑地区は第2水曜日



金属類

- 鍋、やかん、調理器具
- のこぎりなどの工具、草刈り機の刃
- カミソリ
- 一斗缶、オイル缶(中身が空のもの)
- 傘、針金製のハンガー など



小型家電製品

- ラジカセ、ドライヤー、アイロン、ポット、トースター、炊飯器、扇風機、ハンディ掃除機 など
- ごみ指定袋に入る大きさの家電製品
- ゲーム機、時計 など

燃やせないごみ指定袋に表示されている **金属類** に○をつけて出してください

注意

- ※「ガラス・陶器類」と「金属類」は別々の袋に入れてください。
- ※刃物や割れ物は紙で包み、「キケン」と表示してください。
- ※電池(乾電池など)を使用しているものは、発火の危険があるので、必ず取り外してください。



資源ごみ

缶類やびん類は燃やせないごみではなく分別収集に出しましょう

分別収集は地域ごとに決められた収集場所で月1回土曜日に実施しています。

※普段のごみ収集場所とは異なります。

収集日(月1回) ■ 小幡・秋畑地区は第2土曜日 ■ 福島・新屋地区は第4土曜日

古紙類


●新聞紙



●雑誌類



●折込チラシ



●段ボール



・ひもで束ねて出してください
・新聞紙とチラシは別々に束ねてください

●飲料紙パック



中を洗浄し切り開き、乾かしてから束ねて出してください

●雑がみ 封筒・菓子箱、カレンダー、包装紙 など

紙製の袋に入れ、口元を2~3回折るか、紙ひもで十文字にしる



びん類

●無色びん



●茶色びん



●その他の色のびん



●リターナブルびん(一升瓶・ビール瓶)



・「無色びん」、「茶色びん」、「その他の色のびん」、「リターナブルびん(一升瓶・ビール瓶)」に分類し、それぞれ指定のコンテナに出してください

・化粧品類のびんは「燃やせないごみ」(ガラス・陶器類)で出してください

・リターナブルびん(一升瓶・ビール瓶)はできる限り販売店にお持ちください

缶類

●アルミ缶

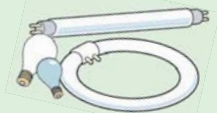


●スチール缶



・アルミ缶とスチール缶は必ず分けて出してください
・缶はつぶさずに出してください

電球・蛍光灯



割れている場合はビニール袋に入れて出してください

廃食用油



植物油のみが対象です

注意 ひどくさびていたり、異物の入った缶類や割れたびん類はリサイクルできませんので、燃やせないごみ(ガラス・陶器類)で出してください。

剪定枝

収集日(月1回)

■ 福島・新屋地区は第3水曜日

■ 小幡・秋畑地区は第4水曜日

●長さ60cm、太さ5cm以内に切りそろえます。

●一人で持ち運びできる大きさで束ねて、ひもでしばります。



注意 ※葉をできるだけ落とし、異物を混入させないでください。
※竹や笹は収集しません。

電池類

収集月：3月・7月・11月

■ 福島・新屋地区は第1水曜日

■ 小幡・秋畑地区は第2水曜日

電池類の収集は4カ月に1回です
電池類の収集日以外には出さないでください

●マンガン乾電池 ●アルカリ乾電池

●ボタン電池 ●充電式電池



指定袋はありませんので、レジ袋などに入れ「電池」と書いてください。

◀◀◀ 次のページではプラスチック製容器包装類とペットボトルの分別について説明します



プラマークのついているプラスチックは
プラスチック製容器包装専用袋へ

プラスチック製容器包装専用



大 10枚入 400円
 中 10枚入 300円
 小 10枚入 150円

月 福島地区 火 新屋地区 木 秋畑地区・5区 金 小幡地区

袋類



- ・お菓子・パン・インスタント食品などの外袋・内袋
- ・詰め替え用洗剤などの袋
- ・ビニール袋 など



このマークが目印だよ!



カップ類・パック類



- ・カップめん・プリン・ヨーグルトなどの容器
- ・卵パック・豆腐のパック など

ボトル類



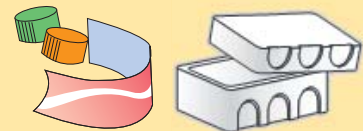
- ・ソース・食用油・ドレッシング・乳酸飲料などのボトル
- ・洗剤・シャンプー・リンスなどの容器
- ・薬・化粧品の容器 など

トレイ類



- ・生鮮食品・刺身用トレイ
- ・コンビニ弁当などの容器
- ・惣菜・和菓子用トレイ など

その他



- ・ペットボトルのラベル・キャップ
- ・果物や野菜のネットや緩衝材
- ・発泡スチロール など

○必ず汚れを落としてから捨てるようにしましょう。

汚れがひどく、落ちない場合には燃やせるごみ指定袋で出してください。

○はがしにくいラベルなどが貼ってある場合は、はがさずにそのまま出していただいて構いません。



プラマークのついていないプラスチックは

燃やせるごみ指定袋へ

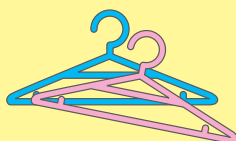
燃やせるごみ指定袋



大 10枚入 400円
 中 10枚入 300円
 小 10枚入 150円

月 木 福島地区、秋畑地区・5区 火 金 新屋地区、小幡地区

プラスチック製品であってもプラマークのないものは燃やせるごみで出してください。



【例】スプーン、フォーク、ストロー、ハンガー、バケツ、ボウル類、ビデオテープ、CD、玩具などでプラスチック製のもの

注意

小型家電や金属製品は、プラスチックが含まれていても燃やせないごみ指定袋で出してください。




ペットボトルはプラスチック製容器包装類ではありません



キャップ・ラベルは**必ず**はずして
ペットボトルごみの日に出しましょう

- 福島・新屋地区は第1水曜日・第3水曜日
- 小幡・秋畑地区は第2水曜日・第4水曜日

飲み物、調味料などのボトルで  マークのあるペットボトルすべてが対象となります。



このマークが
目印だよ!



ペットボトルの出し方



半透明または
透明の袋に入れる
(指定袋不要)



軽くすすぎ
水を切る

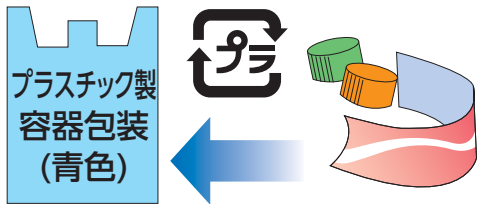


ふたとラベルを取る
(リングはそのまま)

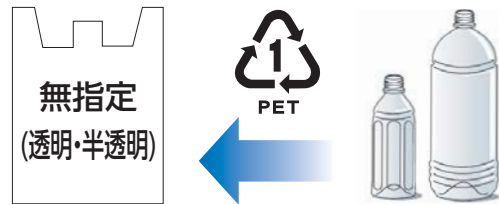


 PETマーク
表示を確認

キャップ・ラベルはプラスチック製容器包装類へ



ペットボトル本体は透明・半透明の袋へ



～ ペットボトルごみの間違いやすいポイント ～

- つぶさないで捨ててください
つぶした状態で捨てられてしまうと、機械による圧縮作業の妨げになりますので、つぶさずに捨ててください。



間違えやすいポイント
気を付けてね!!

- 汚れのひどいペットボトルは「燃やせるごみ」へ
油分や汚れが付着しているものはリサイクルできないため、洗っても汚れが落ちないものは燃やせるごみ指定袋で出してください。



可燃ごみ
(黄色)

- PETの表示に注意しましょう



プラスチック製容器の中には左図のようにプラマークの横にPETと表示している場合がありますが、PETマーク表示がない場合はペットボトルごみとして出せませんので、この場合はプラスチック製容器包装専用袋で出してください。