

# 平成 26 年度 決算 の 概 要



甘楽町長 茂原 荘一

## 平成26年度 会計別歳入歳出総括表

(単位:千円・%)

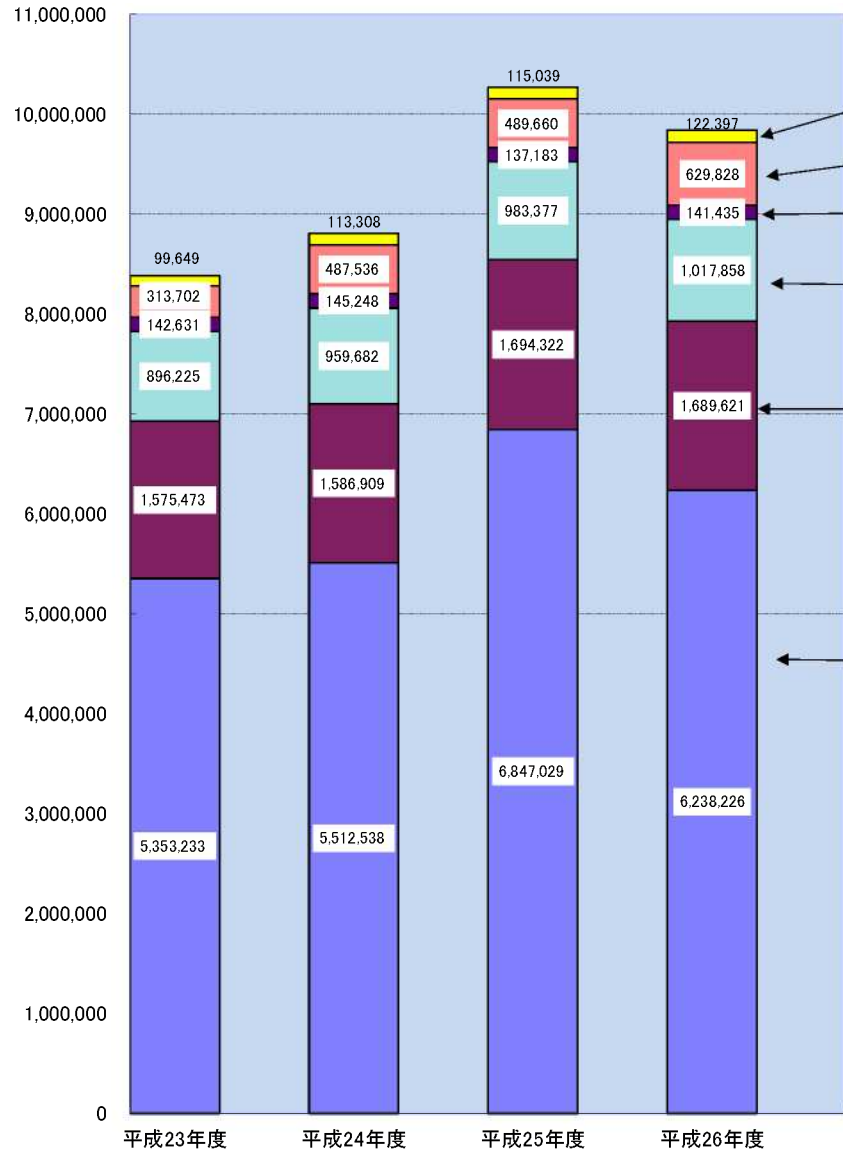
| 会 計 別        | 予 算 現 額    | 歳入決算額     |       | 歳出決算額     |      | 繰越事業費<br>繰越財源 | 差引残額    | 備 考              |
|--------------|------------|-----------|-------|-----------|------|---------------|---------|------------------|
|              |            | 金 額       | 歳入率   | 金 額       | 執行率  |               |         |                  |
| 一 般 会 計      | 7,335,515  | 6,238,226 | 85.0  | 5,956,626 | 81.2 | 83,522        | 198,078 | 繰越事業は給食センター建設事業等 |
| 国民健康保険事業特別会計 | 1,634,000  | 1,689,621 | 103.4 | 1,570,169 | 96.1 |               | 119,452 |                  |
| 介護保険事業特別会計   | 1,053,181  | 1,017,858 | 96.6  | 1,009,949 | 95.9 |               | 7,909   |                  |
| 農業集落排水事業特別会計 | 143,819    | 141,435   | 98.3  | 140,833   | 97.9 |               | 602     |                  |
| 公共下水道事業特別会計  | 634,984    | 629,828   | 99.2  | 629,211   | 99.1 |               | 617     |                  |
| 後期高齢者医療特別会計  | 125,000    | 122,397   | 97.9  | 122,321   | 97.9 |               | 76      |                  |
| 合 計          | 10,926,499 | 9,839,365 | 90.1  | 9,429,109 | 86.3 | 83,522        | 326,734 |                  |

## 会計別歳入歳出決算額の推移

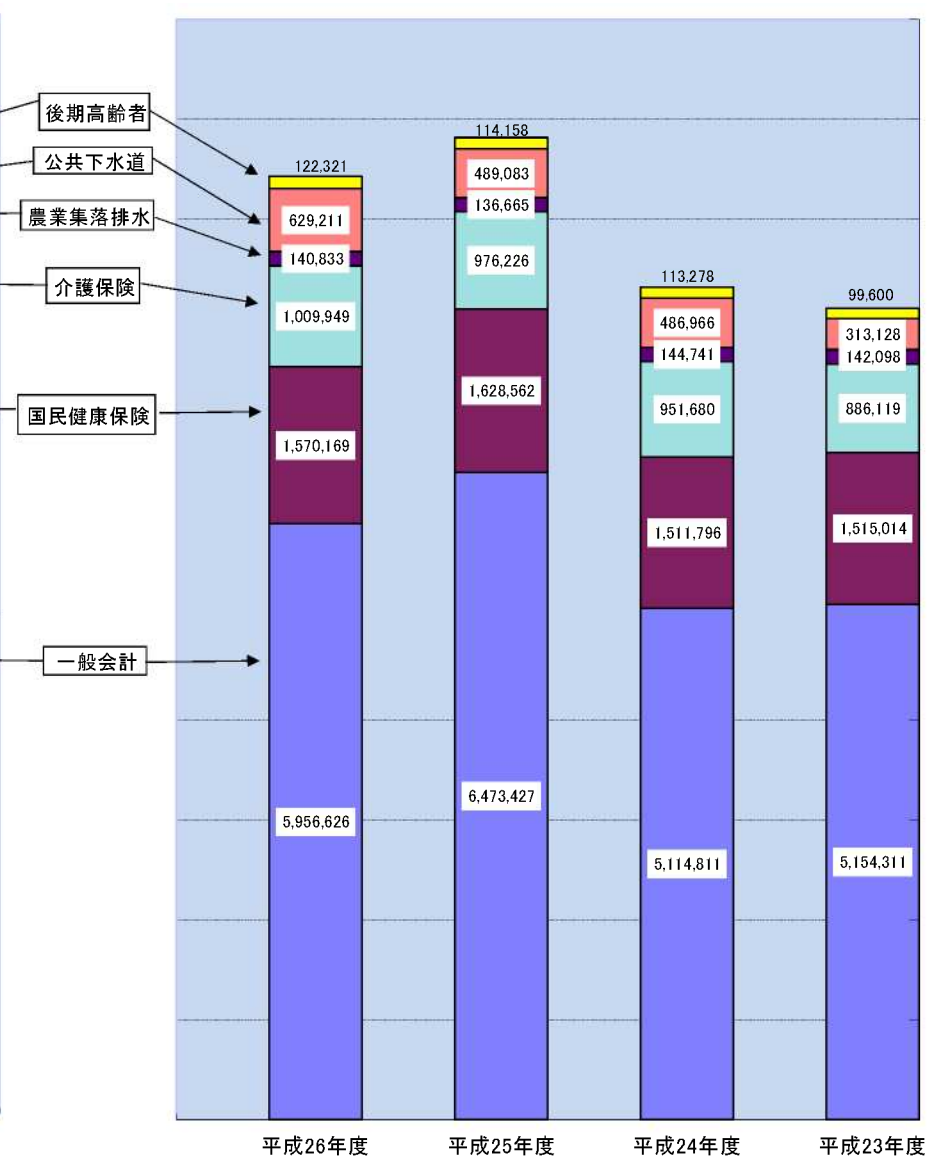
(単位:千円・%)

| 会 計 別        | 平成23年度       |              |     | 平成24年度       |              |     | 平成25年度       |              |     | 平成26年度       |              |     |
|--------------|--------------|--------------|-----|--------------|--------------|-----|--------------|--------------|-----|--------------|--------------|-----|
|              | 収入済額<br>支出済額 | 対前年<br>度比(%) | 指数  | 収入済額<br>支出済額 | 対前年<br>度比(%) | 指数  | 収入済額<br>支出済額 | 対前年<br>度比(%) | 指数  | 収入済額<br>支出済額 | 対前年<br>度比(%) | 指数  |
| 一 般 会 計      | 5,353,233    | 92.8         | 100 | 5,512,538    | 103.0        | 103 | 6,847,029    | 124.2        | 128 | 6,238,226    | 91.1         | 117 |
|              | 5,154,311    | 93.1         | 100 | 5,114,811    | 99.2         | 99  | 6,473,427    | 126.6        | 126 | 5,956,626    | 92.0         | 116 |
| 国民健康保険事業特別会計 | 1,575,473    | 103.2        | 100 | 1,586,909    | 100.7        | 101 | 1,694,322    | 106.8        | 108 | 1,689,621    | 99.7         | 107 |
|              | 1,515,014    | 103.8        | 100 | 1,511,796    | 99.8         | 100 | 1,628,562    | 107.7        | 107 | 1,570,169    | 96.4         | 104 |
| 介護保険事業特別会計   | 896,225      | 102.6        | 100 | 959,682      | 107.1        | 107 | 983,377      | 102.5        | 110 | 1,017,858    | 103.5        | 114 |
|              | 886,119      | 102.6        | 100 | 951,680      | 107.4        | 107 | 976,226      | 102.6        | 110 | 1,009,949    | 103.5        | 114 |
| 農業集落排水事業特別会計 | 142,631      | 100.7        | 100 | 145,248      | 101.8        | 102 | 137,183      | 94.4         | 96  | 141,435      | 103.1        | 99  |
|              | 142,098      | 100.7        | 100 | 144,741      | 101.9        | 102 | 136,665      | 94.4         | 96  | 140,833      | 103.0        | 99  |
| 公共下水道事業特別会計  | 313,702      | 72.6         | 100 | 487,536      | 155.4        | 155 | 489,660      | 100.4        | 156 | 629,828      | 128.6        | 201 |
|              | 313,128      | 72.6         | 100 | 486,966      | 155.5        | 156 | 489,083      | 100.4        | 156 | 629,211      | 128.7        | 201 |
| 後期高齢者医療特別会計  | 99,649       | 100.4        | 100 | 113,308      | 113.7        | 100 | 115,039      | 101.5        | 102 | 122,397      | 106.4        | 108 |
|              | 99,600       | 100.7        | 100 | 113,278      | 113.7        | 100 | 114,158      | 100.8        | 101 | 122,321      | 107.2        | 108 |
| 合 計          | 8,380,913    | 94.8         | 100 | 8,805,221    | 105.1        | 105 | 10,266,610   | 116.6        | 122 | 9,839,365    | 95.8         | 117 |
|              | 8,110,270    | 95.1         | 100 | 8,323,272    | 102.6        | 103 | 9,818,121    | 118.0        | 121 | 9,429,109    | 96.0         | 116 |

歳入決算額の推移(単位:千円)



歳出決算額の推移(単位:千円)



# I 一般会計

## 1 一般会計決算の概要

### (1) 予算の状況

平成26年度予算編成に当たっては、本町の厳しい財政状況を深く認識しつつ、住民生活に必要な事務事業を適切に実施していく予算を確保しながら、甘楽町第5次総合計画「KANRA プラン・輝き」を基本とする重点施策を明確にした予算編成としました。個人所得の増加に伴う町民税の増収や、消費税の引上げをはじめとする税制改正を考慮するとともに、最大の懸案事項であった新設統合中学校建設事業に係る経費を見込んだ結果、当初予算額は前年度対比30.3%増の60億3,500万円の大型予算となりました。

予算規模は、5回の補正により10億4,500万円を追加し、最終予算額を25年度からの繰越明許費を除いて70億8,000万円、繰越明許費を含む予算額は73億3,551万5千円となりました。繰越明許費を含む最終予算額は、当初予算額に対し21.5%の増額、前年度最終予算額(69億4,018万円8千円)の5.7%増となりました。

補正による主な増加要因は、平成26年2月の大雪による被災農業者経営体育成支援事業や町道福島5号線整備事業、国の補正予算に伴う地域消費喚起・生活支援事業(プレミアム付商品券発行事業)、地方創生先行型事業、学校給食センター建設事業です。なお、地方創生関連事業、学校給食センター建設事業のほか、被災農業者経営体育成支援事業の一部を平成27年度に繰越しました。

### (2) 決算の状況

平成26年度決算額は、歳入総額62億3,822万6千円、歳出総額59億5,662万6千円となり、前年度と比較すると歳入で6億880万3千円の減(△8.9%)、歳出では5億1,680万円1千円の減(△8.0%)となりました。

歳入では、固定資産税・市町村たばこ税の減により町税が648万4千円の減少、地方交付税が4,697万2千円の減少となりました。国庫支出金では、統合中学校建設事業負担金が増額となったものの、国の緊急経済対策に伴う「地域の元気臨時交付金」の皆減、社会資本整備総合交付金の減額により全体では8億1,262万1千円の大幅な減額となりました。

歳出では、統合中学校建設事業により教育費が増額となりましたが、緊急経済対策の減少により土木費が11億5,712万1千円の大幅な減額となりました。

翌年度に繰り越すべき財源を差し引いた実質収支は1億9,807万8千円であり、平成25年度実質収支額1億8,448万6千円を減じた単年度収支は、1,359万2千円の黒字で、財政調整基金に1億7,101万円を積立て、2億1,905万3千円を取崩して、実質単年度収支は3,445万1千円の赤字となりました。

歳入の状況につきましては「別表1(P5)」、町税の収入状況については「別表2(P5)」に掲載しておりますが、主なものを前年度と比較すると次のとおりです。

町税は、個人所得の増加により個人町民税は微増しましたが、法人町民税が3.5%減、固定資産税は前年度に滞納繰越分の収入が高額だったため0.9%減、また、市町村たばこ税が3.6%減となり、町民税全体では648万4千円、0.5%の減収となりましたが、徴収率については前年比0.2%増の93.9%となりました。

譲与税及び税交付金では、税制改正により地方消費税が24.4%増となりましたが、自動車取得税交付金は57.6%の大幅減となりました。そのほか、地方譲与税、利子割交付金、株式等譲渡割交付金、ゴルフ場利用税交付金はそれぞれ減額となっておりますが、配当割交付金は企業業績の向上により80.3%の増額となっております。

地方交付税では、普通交付税において、地方消費税交付金の収入増により基準財政収入額が増額となった一方、交付税算入対象の町債が減少していること等により、交付額は15億3,034万9千円で、3.7%の減少となりました。特別交付税は農業災害の影響により7.5%増の1億7,278万9千円となりました。

分担金及び負担金は、老人措置費負担金の減少により、9.7%減となりました。

使用料及び手数料は、甘楽ふるさと館利用者、名勝楽山園入場者が増加したほか、保育所使用料の増加により、全体で5.0%の増額となりました。

国庫支出金は、統合中学校建設関係の補助金が増額しましたが、国の緊急経済対策による社会資本整備総合交付金対象事業が減少し、前年比51.6%の大幅減となりました。

県支出金は、被災農業者経営体育成支援事業、ぐんま緑の県民基金の創設、衆議院議員選挙費の増により、37.8%の増額となりました。

財産収入は、中道工業団地の売払い収入の皆減により96.0%の減少となりました。

寄付金は、指定寄付金の減により、45.1%の減少となりました。

繰入金金は、財政調整基金が増額しましたが、甘楽ふるさと館備品等管理運営基金、公立学校建築基金の減額により、30.6%の減額となりました。

諸収入は、甘楽ふるさと館寄付金の減により21.7%の減少となりました。

町債は、統合中学校建設に伴う学校教育施設等整備事業債の増により、150.1%の大幅増となりました。

歳入全体に占める依存財源の割合、自主財源の割合は、前年度と同率のそれぞれ60.5%、39.5%となりました。

なお、使途が特定されずどのような経費にも使用することのできる経常一般財源(※注)は、普通交付税等の減少に伴い、前年度に比べ1.9%(6,118万8千円)減少しています。

歳出の目的別の状況、性質別経費の状況は「別表3、別表4（P6）・別表4の2（P7～P12）」のとおりですが、前年度に比べ増減割合の大きな科目についての理由は、次のとおりです。

議会費は、議員報酬手当、議員共済納付金の増により7.7%増額となりました。

総務費は、社会保障・税番号制度導入に伴うシステム改修費等が増額となりましたが、財政調整基金積立金の減額により15.7%の減額となりました。

民生費は、消費税引上げに伴う臨時福祉給付金・子育て世帯臨時特例給付金や障害者自立支援事業、子ども子育て支援システム導入事業等の増により7.1%の増額となりました。

衛生費は、富岡医療事務組合出資金、ごみ処理委託料・ごみ収集処理委託料の増により、2.0%の増額となりました。

労働費は、勤労者生活資金預託金を半減したため、49.9%の減となりました。

農林水産業費は、甘楽ふるさと館施設整備事業、被災農業者経営体育成支援事業の増額により40.9%の大幅増となりました。

商工費は、観光・サービス人材育成事業、職員増による人件費の増額により、17.9%の増となりました。

土木費は、25年度に国の緊急経済対策を受けて実施した、安全で安心して暮らすことのできるまちの実現（福島・白倉）、小幡地域における観光資源を活用した地域活性化事業の減額により61.6%の大幅減となりました。

消費費は、防災基盤整備事業が前年比で皆減となりましたが、雪害対策事業等の増額で前年とほぼ同額の0.5%減となりました。

教育費は、小学校空調施設整備事業、統合中学校建設事業費の増額により82.1%の大幅増となりました。

公債費は、臨時財政対策債の返済額が増加しましたが、第三中学校校舎改築事業債（昭和63）、公園緑地債・臨時地方道整備事業債・公営住宅建設事業債（平成5年度）、公共用地先行取得事業債（平成15年度）、ごみ処理施設整備事業債（平成10年度）等の償還終了により16.1%の減少となりました。

性質別の状況では、義務的経費は、給与の減額措置が回復したことにより人件費が3.9%増、扶助費も臨時福祉給付金の増額で10.2%の増となりましたが、前述のとおり公債費が16.1%の減となり、全体では前年比0.4%の増加で、歳出全体に占める割合は32.1%と2.7ポイント増加しました。

投資的経費は、26.8%の減少で、歳出に占める割合は25.1%となり、6.5ポイント減少しました。その他の経費は、0.9%増加し、歳出に占める割合は42.8%となり、3.8ポイント増加しました。

### （3）町債の状況

町債の状況につきましては「別表5（P13）」のとおりです。本年度借入の町債は、総務債、農林水産業債、教育債で、対前年度比150.1%増の6億4,420万円を借入れました。町債の借入れに当たりましては、後年度における財政運営の健全化に留意し、交付税措置等を考慮したうえで対象事業を選定しておりますが、26年度は統合中学校建設に伴い4億890万円を借入れましたので、累積借金残高は、前年度末に比べて6.9%増の41億2,737万7千円となりました。

町債は、福祉施設、土木施設、防災施設、教育施設等の整備など町民福祉を増進するために必要な施策を行うための資金を借入れておりますが、後年度の住民に過重な負担を強いることのないよう、借入れには今後とも慎重に対応していく所存であります。

以上、平成26年度決算の概要を申し上げます。政府は、人口減少対策として地方公共団体が自主的・主体的に地方創生に取り組むため、「まち・ひと・しごと創生」事業を推進しています。その第1弾として、26年度補正予算で地域活性化・地域住民生活等緊急支援交付金が予算措置され、現在全国的に関連事業が実施されているところです。

本町としても、地方版総合戦略を策定し、限られた財源の重点配分と最小の経費で最大の効果をあげるために創意と工夫をもって地方創生に取り組んでいく所存でありますので、一層のご支援ご協力をお願い申し上げます。

（※注） 経常一般財源は、町税、地方特例交付金、普通地方交付税、地方譲与税、利子割交付金、配当割交付金、株式等譲渡所得割交付金、地方消費税交付金、ゴルフ場利用税交付金、自動車取得税交付金、交通安全対策特別交付金の合計額をいう。

### 【参考資料】

- ◎地方債残高の推移（グラフ）・・・・・・・・ P14
- ◎債務負担行為の状況、基金の状況・・・・ P15
- ◎財政指標の推移・・・・・・・・・・・・ P16
- ◎主な財政指標の推移（グラフ）・・・・・・ P17

別表1

## 歳入の状況

(単位:千円)

| 区 分             | 予 算 現 額   | 調 定 額     | 決 算 額     | 予算額に対する<br>決算額との比較 | 決算額<br>構成比<br>(%) | 収納率<br>(%) | 前年度決算額に対し |            | 1世帯<br>当たり<br>(円) | 町民1人<br>当たり<br>(円) |
|-----------------|-----------|-----------|-----------|--------------------|-------------------|------------|-----------|------------|-------------------|--------------------|
|                 |           |           |           |                    |                   |            | 増減額       | 増減率<br>(%) |                   |                    |
| 1. 町 税          | 1,398,874 | 1,501,682 | 1,409,573 | 10,699             | 22.6              | 93.9       | △ 6,484   | △ 0.5      | 297,253           | 103,622            |
| 2. 地 方 譲 与 税    | 67,457    | 67,457    | 67,457    | 0                  | 1.1               | 100.0      | △ 4,591   | △ 6.4      | 14,225            | 4,959              |
| 3. 利 子 割 交 付 金  | 2,126     | 2,126     | 2,126     | 0                  | 0.0               | 100.0      | △ 1,199   | △ 36.1     | 448               | 156                |
| 4. 配当割交付金       | 8,878     | 8,878     | 8,878     | 0                  | 0.1               | 100.0      | 3,954     | 80.3       | 1,872             | 653                |
| 5. 株式等譲渡所得割交付金  | 5,199     | 5,199     | 5,199     | 0                  | 0.1               | 100.0      | △ 2,607   | △ 33.4     | 1,096             | 382                |
| 6. 地方消費税交付金     | 139,348   | 139,348   | 139,348   | 0                  | 2.2               | 100.0      | 27,315    | 24.4       | 29,386            | 10,244             |
| 7. ゴルフ場利用税交付金   | 42,827    | 42,827    | 42,827    | 0                  | 0.7               | 100.0      | △ 5,915   | △ 12.1     | 9,031             | 3,148              |
| 8. 自動車取得税交付金    | 9,273     | 9,273     | 9,273     | 0                  | 0.1               | 100.0      | △ 12,601  | △ 57.6     | 1,956             | 682                |
| 9. 地方特例交付金      | 7,059     | 7,059     | 7,059     | 0                  | 0.1               | 100.0      | 165       | 2.4        | 1,489             | 519                |
| 10. 地方交付税       | 1,702,727 | 1,703,138 | 1,703,138 | 411                | 27.3              | 100.0      | △ 46,972  | △ 2.7      | 359,160           | 125,203            |
| 11. 交通安全対策特別交付金 | 1,348     | 1,348     | 1,348     | 0                  | 0.0               | 100.0      | △ 197     | △ 12.8     | 284               | 99                 |
| 12. 分担金及び負担金    | 3,624     | 3,479     | 3,479     | △ 145              | 0.1               | 100.0      | △ 373     | △ 9.7      | 734               | 256                |
| 13. 使用料及び手数料    | 188,713   | 186,060   | 186,043   | △ 2,670            | 3.0               | 100.0      | 8,794     | 5.0        | 39,233            | 13,677             |
| 14. 国庫支出金       | 876,702   | 761,643   | 761,643   | △ 115,059          | 12.2              | 100.0      | △ 812,621 | △ 51.6     | 160,616           | 55,991             |
| 15. 県支出金        | 763,264   | 384,544   | 384,544   | △ 378,720          | 6.2               | 100.0      | 105,531   | 37.8       | 81,093            | 28,269             |
| 16. 財産収入        | 2,763     | 2,775     | 2,775     | 12                 | 0.0               | 100.0      | △ 67,019  | △ 96.0     | 585               | 204                |
| 17. 寄附金         | 26,543    | 29,480    | 29,480    | 2,937              | 0.5               | 100.0      | △ 24,255  | △ 45.1     | 6,217             | 2,167              |
| 18. 繰入金         | 285,389   | 285,387   | 285,387   | △ 2                | 4.6               | 100.0      | △ 126,032 | △ 30.6     | 60,183            | 20,980             |
| 19. 繰越金         | 373,602   | 373,602   | 373,602   | 0                  | 6.0               | 100.0      | 17,125    | 4.8        | 78,786            | 27,465             |
| 20. 諸収入         | 161,499   | 170,999   | 170,847   | 9,348              | 2.7               | 99.9       | △ 47,421  | △ 21.7     | 36,028            | 12,560             |
| 21. 町 債         | 1,268,300 | 644,200   | 644,200   | △ 624,100          | 10.3              | 100.0      | 386,600   | 150.1      | 135,850           | 47,357             |
| 歳入合計            | 7,335,515 | 6,330,504 | 6,238,226 | △ 1,097,289        | 100.0             | 98.5       | △ 608,803 | △ 8.9      | 1,315,526         | 458,592            |

別表2

## 町税の徴収実績

(単位:千円)

| 種目別       | 現年滞納別 | 調定額       | 収入済額      | 前年度収入済額<br>との比較 | 不納欠損額  | 収入未済額  | 徴収率(%) | 前年度徴収<br>率(%) | 町民1人<br>当たり<br>(円) |
|-----------|-------|-----------|-----------|-----------------|--------|--------|--------|---------------|--------------------|
| 町 民 税     | 現年課税分 | 613,390   | 607,969   | 1,204           | 117    | 5,304  | 99.1   | 99.1          | 44,694             |
|           | 滞納繰越分 | 27,544    | 2,352     | △ 226           | 5,790  | 19,402 | 8.5    | 8.8           | 173                |
|           | 計     | 640,934   | 610,321   | 978             | 5,907  | 24,706 | 95.2   | 94.9          | 44,867             |
| 固 定 資 産 税 | 現年課税分 | 705,591   | 692,434   | 2,084           | 842    | 12,315 | 98.1   | 98.2          | 50,903             |
|           | 滞納繰越分 | 51,303    | 4,762     | △ 8,311         | 9,794  | 36,747 | 9.3    | 21.1          | 350                |
|           | 計     | 756,894   | 697,196   | △ 6,227         | 10,636 | 49,062 | 92.1   | 91.9          | 51,253             |
| 軽 自 動 車 税 | 現年課税分 | 34,977    | 34,536    | 1,114           | 1      | 440    | 98.7   | 98.4          | 2,539              |
|           | 滞納繰越分 | 1,688     | 330       | 185             | 320    | 1,038  | 19.5   | 9.7           | 24                 |
|           | 計     | 36,665    | 34,866    | 1,299           | 321    | 1,478  | 95.1   | 94.7          | 2,563              |
| 町 た ば こ 税 | 現年課税分 | 67,190    | 67,190    | △ 2,534         | 0      | 0      | 100.0  | 100.0         | 4,939              |
| 鉦 産 税     | 現年課税分 | 0         | 0         | 0               | 0      | 0      | 0.0    | 0.0           | 0                  |
|           | 現年課税分 | 0         | 0         | 0               | 0      | 0      | 0.0    | 0.0           | 0                  |
|           | 滞納繰越分 | 0         | 0         | 0               | 0      | 0      | 0.0    | 0.0           | 0                  |
| 特別土地保有税   | 計     | 0         | 0         | 0               | 0      | 0      | 0.0    | 0.0           | 0                  |
| 合 計       |       | 1,501,683 | 1,409,573 | △ 6,484         | 16,864 | 75,246 | 93.9   | 93.7          | 103,622            |

別表3

## 歳 出 の 状 況

(単位:千円)

| 区 分         | 予 算 現 額   | 決 算 額     | 決 算 額 の<br>構 成 比 (%) | 支 出 率<br>(%) | 前年度決算額に対し   |           | 決算額のうち<br>繰越明許費 | 1世帯当たり<br>(円) | 町民1人当たり<br>(円) |
|-------------|-----------|-----------|----------------------|--------------|-------------|-----------|-----------------|---------------|----------------|
|             |           |           |                      |              | 増 減 額       | 増 減 率 (%) |                 |               |                |
| 1. 議 会 費    | 79,981    | 79,089    | 1.3                  | 98.9         | 5,648       | 7.7       |                 | 16,678        | 5,814          |
| 2. 総 務 費    | 915,617   | 838,883   | 14.1                 | 91.6         | △ 155,760   | △ 15.7    | 1,597           | 176,905       | 61,669         |
| 3. 民 生 費    | 1,256,304 | 1,209,179 | 20.3                 | 96.2         | 80,214      | 7.1       | 3,499           | 254,993       | 88,891         |
| 4. 衛 生 費    | 403,762   | 392,407   | 6.6                  | 97.2         | 7,594       | 2.0       |                 | 82,751        | 28,847         |
| 5. 労 働 費    | 5,015     | 5,015     | 0.1                  | 100.0        | △ 5,000     | △ 49.9    |                 | 1,058         | 369            |
| 6. 農林水産業費   | 1,027,189 | 581,146   | 9.8                  | 56.6         | 168,706     | 40.9      | 115,463         | 122,553       | 42,722         |
| 7. 商 工 費    | 119,828   | 111,683   | 1.9                  | 93.2         | 16,932      | 17.9      |                 | 23,552        | 8,210          |
| 8. 土 木 費    | 745,107   | 720,207   | 12.1                 | 96.7         | △ 1,157,121 | △ 61.6    |                 | 151,878       | 52,945         |
| 9. 消 防 費    | 267,728   | 252,083   | 4.2                  | 94.2         | △ 1,286     | △ 0.5     | 7,295           | 53,160        | 18,531         |
| 10. 教 育 費   | 2,084,676 | 1,341,709 | 22.5                 | 64.4         | 604,840     | 82.1      | 85,169          | 282,942       | 98,633         |
| 11. 災害復旧費   | 11        | 0         | 0.0                  | 0.0          | 0           | 0.0       |                 | 0             | 0              |
| 12. 公 債 費   | 425,536   | 425,225   | 7.1                  | 99.9         | △ 81,568    | △ 16.1    |                 | 89,672        | 31,260         |
| 13. 諸 支 出 金 | 0         | 0         | 0.0                  | 0.0          | 0           | 0.0       |                 | 0             | 0              |
| 14. 予 備 費   | 4,761     | 0         | 0.0                  | 0.0          | 0           | 0.0       |                 | 0             | 0              |
| 合 計         | 7,335,515 | 5,956,626 | 100.0                | 81.2         | △ 516,801   | △ 8.0     | 213,023         | 1,256,142     | 437,891        |

別表4

## 歳 出 性 質 別 経 費 の 状 況

(単位:千円)

| 項 目            | 決 算 額     | 構 成 比<br>(%) | 前年度決算額    | 比 較 増 減   | 増 減 率 (%) | 決算額のうち<br>繰越明許費 | 1世帯当たり<br>(円) | 町民1人当たり<br>(円) | 備 考 |
|----------------|-----------|--------------|-----------|-----------|-----------|-----------------|---------------|----------------|-----|
| 1. 消 費 的 経 費   | 3,060,265 | 51.4         | 2,867,943 | 192,322   | 6.7       | 15,690          | 645,353       | 224,970        |     |
| (1)人 件 費       | 893,792   | 15.0         | 860,219   | 33,573    | 3.9       | 0               | 188,484       | 65,706         |     |
| ア. 特別職         | 152,696   | 2.6          | 141,202   | 11,494    | 8.1       |                 | 32,201        | 11,225         |     |
| イ. 一般職         | 741,096   | 12.4         | 719,017   | 22,079    | 3.1       |                 | 156,283       | 54,480         |     |
| (2)物 件 費       | 957,647   | 16.1         | 948,006   | 9,641     | 1.0       | 3,499           | 201,950       | 70,400         |     |
| (3)維持補修費       | 34,927    | 0.6          | 43,959    | △ 9,032   | △ 20.5    | 5,946           | 7,365         | 2,568          |     |
| (4)補 助 費 等     | 581,792   | 9.8          | 478,608   | 103,184   | 21.6      | 6,245           | 122,689       | 42,769         |     |
| (5)扶 助 費       | 592,107   | 9.9          | 537,151   | 54,956    | 10.2      |                 | 124,864       | 43,528         |     |
| 2. 投 資 的 経 費   | 1,494,235 | 25.1         | 2,041,738 | △ 547,503 | △ 26.8    | 197,333         | 315,106       | 109,846        |     |
| (1)普通建設事業費     | 1,494,071 | 25.1         | 2,041,379 | △ 547,308 | △ 26.8    | 197,333         | 315,072       | 109,834        |     |
| ア. 補助事業費       | 938,771   | 15.8         | 1,588,666 | △ 649,895 | △ 40.9    | 70,398          | 197,969       | 69,012         |     |
| イ. 単独事業費       | 539,427   | 9.1          | 439,537   | 99,890    | 22.7      | 126,935         | 113,755       | 39,655         |     |
| ウ. 県営事業負担金     | 15,873    | 0.3          | 13,176    | 2,697     | 20.5      |                 | 3,347         | 1,167          |     |
| (2)災害復旧事業費     | 164       | 0.0          | 359       | △ 195     | △ 54.3    |                 | 35            | 12             |     |
| ア. 補助事業費       |           | 0.0          |           | 0         |           |                 | 0             | 0              |     |
| イ. 単独事業費       | 164       | 0.0          | 359       | △ 195     | △ 54.3    |                 | 35            | 12             |     |
| 3. 公 債 費       | 425,225   | 7.1          | 506,793   | △ 81,568  | △ 16.1    |                 | 89,672        | 31,260         |     |
| 4. 積 立 金       | 212,185   | 3.6          | 313,752   | △ 101,567 | △ 32.4    |                 | 44,746        | 15,598         |     |
| 5. 投資及び出資金・貸付金 | 34,818    | 0.6          | 36,183    | △ 1,365   | △ 3.8     |                 | 7,342         | 2,560          |     |
| 6. 繰 出 金       | 729,898   | 12.3         | 707,018   | 22,880    | 3.2       |                 | 153,922       | 53,657         |     |
| 合 計            | 5,956,626 | 100.0        | 6,473,427 | △ 516,801 | △ 8.0     | 213,023         | 1,256,142     | 437,891        |     |

注)人件費の特別職は、議員報酬、委員報酬、特別職給料・手当、議員・特別職共済組合負担金、特別退職手当組合負担金、特別職公務災害負担金です。

注)人件費の一般職は、職員給料・手当、職員共済組合負担金、職員退職手当組合負担金、職員公務災害負担金等です。

別表5

## 町 債 の 状 況

○一般会計

(単位:千円)

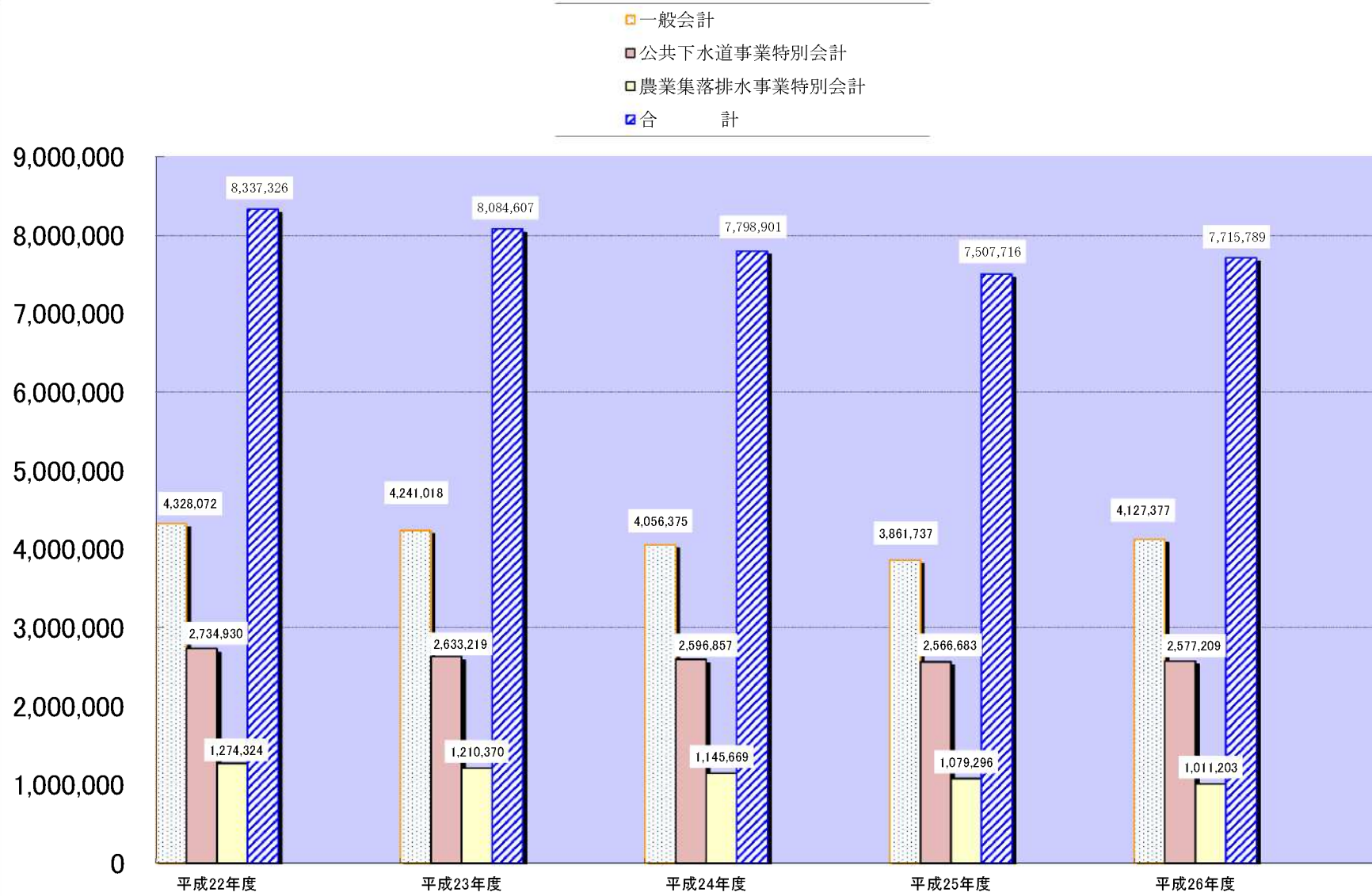
| 区 分            | 平成25年度末現在高 | 平成26年度<br>発行額 | 平成26年<br>度借換額 | 平成26年度元利償還額 |        |         | 26年度末差引現在高 |
|----------------|------------|---------------|---------------|-------------|--------|---------|------------|
|                |            |               |               | 元 金         | 利 子    | 計       |            |
| 1. 普 通 債       | 3,746,202  | 644,200       |               | 342,167     | 45,388 | 387,555 | 4,048,235  |
| (1)総 務 債       | 2,689,316  | 229,000       |               | 160,073     | 27,861 | 187,934 | 2,758,243  |
| (2)民 生 債       | 54,880     |               |               | 18,021      | 756    | 18,777  | 36,859     |
| (3)衛 生 債       | 28,350     |               |               | 2,444       | 966    | 3,410   | 25,906     |
| (4)農 林 水 産 業 債 | 196,678    | 6,300         |               | 40,191      | 2,808  | 42,999  | 162,787    |
| (5)公 有 林 債     | 0          |               |               |             |        | 0       | 0          |
| (6)土 木 債       | 279,112    |               |               | 76,029      | 4,741  | 80,770  | 203,083    |
| (7)公 営 住 宅 債   | 6,690      |               |               | 3,930       | 281    | 4,211   | 2,760      |
| (8)消 防 債       | 82,558     |               |               | 7,521       | 524    | 8,045   | 75,037     |
| (9)教 育 債       | 408,618    | 408,900       |               | 33,958      | 7,451  | 41,409  | 783,560    |
| 2. 災 害 復 旧 債   | 10,902     | 0             |               | 2,441       | 126    | 2,567   | 8,461      |
| (1)補 助 災 害     | 10,902     |               |               | 2,441       | 126    | 2,567   | 8,461      |
| (2)単 独 災 害     |            |               |               |             |        | 0       | 0          |
| 3. 辺 地 対 策 債   | 271        |               |               | 271         | 2      | 273     | 0          |
| 4. 地 域 整 備 債   | 95,362     |               |               | 31,431      | 1,065  | 32,496  | 63,931     |
| 5. 地 域 活 性 化 債 | 9,000      |               |               | 2,250       | 84     | 2,334   | 6,750      |
| 合 計            | 3,861,737  | 644,200       |               | 378,560     | 46,665 | 425,225 | 4,127,377  |

○特別会計

| 区 分                  | 平成25年度末現在高 | 平成26年度<br>発行額 | 平成26年<br>度借換額 | 平成26年度元利償還額 |        |         | 26年度末差引現在高 |
|----------------------|------------|---------------|---------------|-------------|--------|---------|------------|
|                      |            |               |               | 元 金         | 利 子    | 計       |            |
| 1. 農 業 集 落 排 水 事 業 債 | 1,079,296  |               |               | 68,093      | 25,696 | 93,789  | 1,011,203  |
| 2. 公 共 下 水 道 債       | 2,449,170  | 151,700       |               | 136,725     | 56,862 | 193,587 | 2,464,145  |
| 3. 流 域 下 水 道 債       | 117,513    | 4,700         |               | 9,149       | 2,771  | 11,920  | 113,064    |
| 合 計                  | 3,645,979  | 156,400       |               | 213,967     | 85,329 | 299,296 | 3,588,412  |



# 地方債残高の推移 (単位:千円)



## 債務負担行為の状況

(単位:千円)

| 債務負担行為種別                           | 決算年度末債務負担行為             |        |         |             | 前年度末債務負担行為              |        |             | 備考             |
|------------------------------------|-------------------------|--------|---------|-------------|-------------------------|--------|-------------|----------------|
|                                    | 債務負担限度額                 | 負担年度   | 支出済額    | 翌年度以降の支出予定額 | 債務負担限度額                 | 負担年度   | 翌年度以降の支出予定額 |                |
| 1. 土地の購入に係るもの                      |                         |        | 0       | 0           |                         |        | 0           |                |
| 2. その他の物件の購入に係るもの                  |                         |        | 175,508 | 1,530,120   |                         |        | 47,556      |                |
| (1) 甘楽町総合福祉センター管理運営(指定管理)          | ○118,011                | 平23～26 | 118,011 | 0           | ○118,011                | 平23～26 | 29,619      |                |
| (2) 甘楽町地域活動支援センター管理運営(指定管理)        | ○34,125                 | 平23～26 | 34,125  | 0           | ○34,125                 | 平23～26 | 8,641       |                |
| (3) 甘楽町学童保育所管理運営(指定管理)             | ○8,237                  | 平23～26 | 8,237   | 0           | ○8,237                  | 平23～26 | 2,081       |                |
| (4) 甘楽町固定資産税土地評価業務委託               | ○14,175                 | 平25～26 | 14,175  | 0           | ○14,175                 | 平25～26 | 5,775       |                |
| (5) 甘楽ふるさと農園管理運営(指定管理)             | ○1,920                  | 平25～28 | 960     | 960         | ○1,920                  | 平25～28 | 1,440       |                |
| (6) 新設統合中学校校舎建設事業                  | ○1,002,456              | 平27    | 0       | 1,002,456   |                         |        |             |                |
| (7) 新設統合中学校体育館建設事業(武道場併設)          | ○526,704                | 平27    | 0       | 526,704     |                         |        |             |                |
| 計(物件の購入等)                          |                         |        | 175,508 | 1,530,120   |                         |        | 47,556      |                |
| 1. 債務保証又は損失保証に係るもの                 |                         |        |         |             |                         |        |             |                |
| (1) 甘楽郡土地開発公社甘楽町支所の借入金及び利子に対する債務保証 | 680,000千円に<br>約定利息を加えた額 | 平26～   |         |             | 400,000千円に<br>約定利息を加えた額 | 平26～   |             | 履行すべき額が確定しないもの |
| 計(債務保証又は損失保証)                      |                         |        |         |             |                         |        |             |                |
| 1. その他のもの                          |                         |        |         |             |                         |        |             |                |
| (1) 利子補給に係るもの                      |                         |        |         |             |                         |        |             |                |
| (2) その他に係るもの                       |                         |        |         |             |                         |        |             |                |
| 計(その他)                             |                         |        |         |             |                         |        |             |                |
| 合 計                                |                         |        | 175,508 | 1,530,120   |                         |        | 47,556      |                |

(注1) 金額の○印が付いているものは、債務負担額が確定しているものを示します。

## 基金の状況

(単位:千円)

| 基金名              | 25年度末現在高  | 26年度    |         |     |         | 26年度末残高   |
|------------------|-----------|---------|---------|-----|---------|-----------|
|                  |           | 取り崩し額   | 積立額     | 貸付額 | 返済額     |           |
| 財政調整基金           | 1,431,801 | 219,053 | 171,010 |     |         | 1,383,758 |
| 学校建築基金           | 435,266   | 30,000  | 218     |     |         | 405,484   |
| 減債基金             | 86,690    |         | 39      |     |         | 86,729    |
| ふるさと創生事業基金       | 1,496     |         |         |     |         | 1,496     |
| 地域福祉基金           | 149,765   | 15,000  |         |     |         | 134,765   |
| 長岡今朝吉福祉基金        | 159,467   | 15,666  | 10,000  |     |         | 153,801   |
| 甘楽ふるさと館備品等管理運営基金 | 14,451    |         | 5,781   |     |         | 20,232    |
| 道の駅甘楽管理運営基金      | 12,806    | 1,168   | 9,004   |     |         | 20,642    |
| 甘楽町土地開発基金        | 16,324    |         | 11      |     | 150,000 | 166,335   |
| 柴田教育基金           | 8,031     |         | 1,002   |     |         | 9,033     |
| 甘楽町ふるさとづくり基金     | 33,632    | 4,500   | 15,131  |     |         | 44,263    |
| 甘楽町収入印紙等購買基金条例   | 1,000     |         |         |     |         | 1,000     |
| 合 計              | 2,350,729 | 285,387 | 212,196 | 0   | 150,000 | 2,427,538 |

## 財政指標の推移

(単位：千円)

| 区分                    | 26年度      | 25年度      | 24年度      | 23年度      | 22年度      |
|-----------------------|-----------|-----------|-----------|-----------|-----------|
| 基準財政収入額 (A)           | 1,357,141 | 1,335,202 | 1,306,399 | 1,288,338 | 1,325,094 |
| 基準財政需要額 (B)           | 2,887,490 | 2,924,579 | 2,926,992 | 3,018,120 | 2,994,489 |
| 財政力指数 (単年度) (A) / (B) | 0.470     | 0.457     | 0.446     | 0.443     | 0.461     |
| 標準財政規模 (C)            | 3,491,880 | 3,546,594 | 3,552,263 | 3,639,810 | 3,721,473 |
| 標準税収入額                | 1,732,297 | 1,711,636 | 1,674,841 | 1,633,781 | 1,688,954 |
| 経常一般財源 (D)            | 3,456,454 | 3,533,716 | 3,557,565 | 3,711,321 | 3,728,258 |
| 経常経費充当一般財源 (E)        | 3,054,581 | 3,124,556 | 3,082,386 | 3,177,823 | 3,128,608 |
| 経常一般財源比率 (D) / (C)    | 99.0      | 99.6      | 100.1     | 102.0     | 100.2     |
| 経常収支比率 (E) / (D)      | 88.4      | 88.4      | 86.6      | 85.6      | 83.9      |
| 実質収支比率                | 5.7       | 5.2       | 3.6       | 4.5       | 3.9       |
| 実質公債費比率 (単年度)         | 8.3       | 9.7       | 10.1      | 10.4      | 10.6      |

- ◆基準財政収入額：普通交付税の算定に用いるもので、各地方公共団体の財政力を合理的に測定するために、標準的な状態において徴収が見込まれる税収入を一定の方法によって算定した額をいう。
- ◆基準財政需要額：普通交付税の算定基礎となるもので、各地方公共団体が合理的、かつ妥当な水準における行政を行い、又は施設を維持するための財政需要を一定の方法によって合理的に算定した額をいう。
- ◆財政力指数：地方公共団体の財政力を判断するための指標で、過去3カ年の平均値をいう。財政力指数は、1に近くあるいは1を超えるほど財政に余裕があるとされている。
- ◆標準財政規模：地方公共団体が通常水準の行政を行ううえで必要な一般財源の額とされている。
- ◆経常一般財源比率：毎年連続して経常的に収入される財源のうち、使途が特定されず自由に使用できる収入を経常一般財源といい、その標準財政規模に対する割合を指す。この比率は、100を超える度合いが高いほど収入の安定性と自主性が高いとされている。
- ◆経常収支比率：財政構造の弾力性を判断するための比率として使われ、適正水準は70～80%とされている。
- ◆実質収支比率：標準財政規模に対する実質収支額の割合を実質収支比率という。実質収支額が黒字の場合は正数で、赤字の場合は負数で表される。
- ◆実質公債費比率：地方公共団体における公債費による財政負担の度合いを判断する指標として、地方債許可制度から協議制度への移行に伴い導入された新しい財政指標であり、過去3カ年間の平均をいう。

## 健全化判断比率の状況 (表①参照)

「地方公共団体の財政健全化に関する法律」が平成19年6月に成立し、20年4月より一部施行されたこととともない4つの指標の報告・公表が義務付けられた。以下は4つの指標の定義である。

- ◆実質公債費比率：普通会計に公営企業会計や一部事務組合等の公債負担を含め、連結ベースによる元利償還金及び準元利償還金の標準財政規模に対する割合である。過去3カ年の平均値をいう。
  - ◆実質赤字比率：「一般会計及び特別会計のうち普通会計に相当する会計における実質赤字の額」を標準財政規模で割ったものである。20%で財政再生基準に該当する。
  - ◆連結実質赤字比率：連結実質赤字額（イとロの合計額がハとニの合計額を超える場合の当該超過額）を標準財政規模で割ったものである。
- イ、一般会計及び公営企業（地方公営企業法適用企業・非適用企業）以外の特別会計のうち、実質赤字を生じた会計の実質赤字の合計額。ロ、公営企業の特別会計のうち、資金の不足額を生じた会計の資金の不足額の合計額。ハ、一般会計及び公営企業以外の特別会計のうち、実質黒字を生じた会計の実質黒字の合計額。ニ、公営企業の特別会計のうち、資金の剰余額を生じた会計の資金の剰余額の合計額。
- ◆将来負担比率：将来負担額（イからチまでの合計額）－（\*充当可能基金額＋特定財源見込額－地方債現在高等に係る基準財政需要額算入見込額）を分子に、標準財政規模－（元利償還金・準元利償還金に係る基準財政需要額算入額）を分母とし、割ったものである。
- イ、一般会計等の当該年度の前年度末における地方債残高。ロ、債務負担行為に基づく支出予定額（地方財政法第5条各号の経費等に係るもの）。ハ、一般会計等以外の会計の地方債の元金償還に充てる一般会計等からの負担等見込額。ニ、当該団体が加入する組合等の地方債の元金償還に充てる当該団体からの負担等見込額。ホ、退職手当支給予定額（全職員に対する期末支給額）のうち、一般会計等の負担見込額。ヘ、地方公共団体が設立した一定の法人の負債の額、その者のために債務を負担している場合の当該債務の額のうち、当該法人等の財務・経営状況を勘案した一般会計等の負担見込額。ト、連結実質赤字額。チ、組合等の連結実質赤字額相当額のうち一般会計等の負担見込額。

\*充当可能基金額：イからへまでの償還額等に充てることのできる地方自治法第241条の基金。

## 健全化判断比率の状況 (平成26年度) 表①

(単位：%)

| 団体コード  | 県名  | 町村名 | 実質赤字比率 | 連結実質赤字比率 | 実質公債費比率 | 将来負担比率 |
|--------|-----|-----|--------|----------|---------|--------|
| 103845 | 群馬県 | 甘楽町 | —      | —        | 9.3     | 26.3   |

(単位：%)

| 標準財政規模 (千円) | うち臨時財政対策債発行可能額 | 早期健全化基準 | 15.00 | 20.00 | 25.0 | 350.0 |
|-------------|----------------|---------|-------|-------|------|-------|
|             |                |         |       |       |      |       |
| 3,491,880   | 229,234        | 財政再生基準  | 20.00 | 40.00 | 35.0 |       |

- 実質公債費比率は、24年度10.13385、25年度9.67277、26年度8.28708の平均です。（小数第二位を切捨て）
- 実質公債費比率（単年度）は、報告時の数値（小数第二位を切捨て）