



まちなわ

ふるさと納税のご利用方法



1. アプリの初期設定方法

※アプリの初期設定がお済の方は 2. ふるさと納税の申込方法からスタート

「まちなわふるさと納税」アプリ



1 「まちなわふるさと納税」アプリをダウンロードしアプリを開きます
ダウンロードは右のQRコードの読み込み、または各アプリストアより可能です

QRコードからアクセス



アプリストアからアクセス



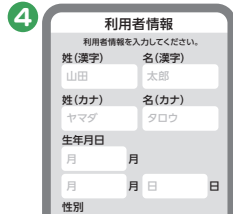
※QRコードは(株)デンソーウェブの登録商標です。※Apple, Appleのロゴ, App Storeは、米国および他国のApple Inc. の登録商標です。※Google Play, および Google Play ロゴは、Google LLC. の商標または登録商標です。




2 新規会員登録をタップ
※利用規約をご確認ください



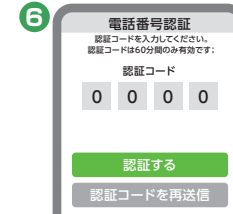
3 メールアドレスとお好みのパスワードを設定します



4 利用者情報を入力し、内容を確認後、登録完了をタップ



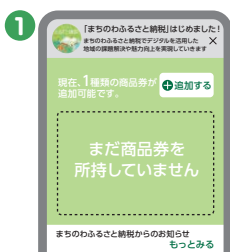
5 ご利用のスマートフォンの携帯電話番号を入力



6 SMS(ショートメッセージ)で届く数字4桁の認証コードを入力

登録完了後は、**3**で設定したメールアドレスにメールが届きます。

2. ふるさと納税の申込方法




1 ホーム画面右上の「追加する」ボタンをタップ



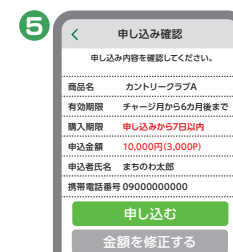
2 ふるさと納税の返礼品でプレイしたいゴルフ場をタップ



3 申込金額を選び、「次へ」ボタンをタップ



4 「寄附の使い道」を選択し、注意事項を確認後「次へ」



5 申込内容を確認後「申し込む」をタップすると申し込みが完了します

3. ふるさと納税の寄附方法




1 ホーム画面に表示される「申し込みを見る」をタップ



2 申し込み内容確認後「お支払い方法案内に進む」をタップ。
※お支払い手続きができるまでに数分かかる場合があります

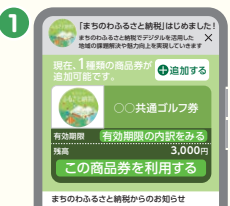


3 クレジットカード情報を入力し、内容を確認後、確定をタップ。
お支払い(寄附)を完了させます。




4 ホーム画面に返礼品ポイントが発行されます
※返礼品ポイントが発行されるまでしばらくお待ちください。

4. ゴルフ場での利用方法



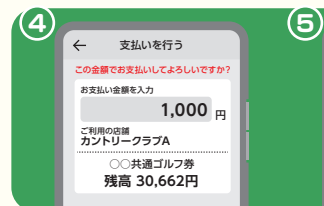
1 店舗に「返礼品ポイント」の利用を伝え、ホーム画面に表示される「この商品券を利用する」をタップ



2 アプリ内で起動するカメラで店頭QRコードを読み込みます
※カメラのアクセスを許可してください



3 支払い金額を入力し「支払い確認(次へ)」をタップ
※この時点では支払いは完了していません



4 店舗に入力金額を見せ、店舗側が正しい金額であることを確認後「支払う」をタップ
※「支払う」を選択した時点で支払い手続きは完了します
※必ず店舗側と金額の確認を行ってください



5 支払手続きが完了すると「支払い完了」が表示されます
この画面を店舗に見せます

ご不明な点やご質問は、右記お問い合わせ先より

お問い合わせは、まちなわふるさと納税公式ホームページの「自治体お問い合わせ先」からご確認ください。

<https://www.machinowa-furusatonouzei.com/>

